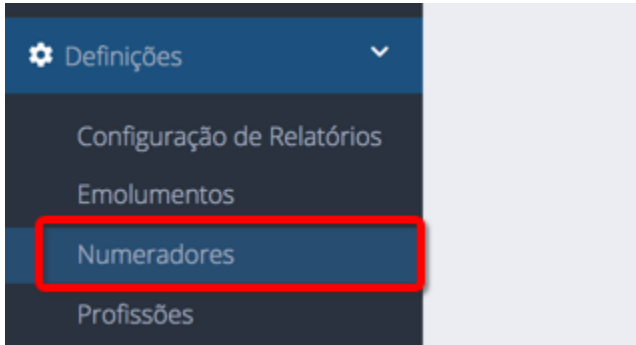


Como alterar o numerador dos processos para o novo ano

Para alterar o numerador dos processos (Batismos, Matrimónios, Recibos, ...) deve realizar os seguintes passos:

- 1) Aceder ao menu "Numeradores", que se encontra em Definições – Numeradores:




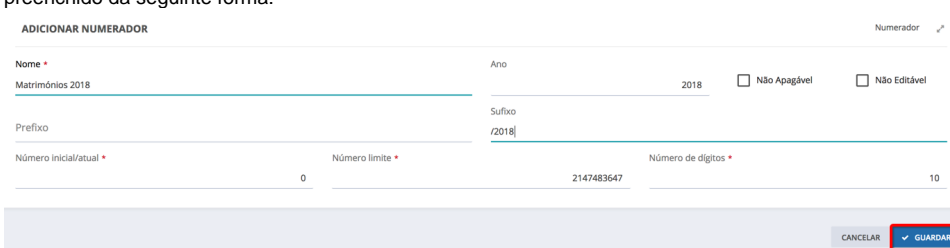
- 2) Neste ecrã tem acesso a todos os numeradores que se encontram configurados (podem ser diferentes dos apresentados aqui):

NUMERADORES				NUMERADORES DE MÓDULOS + ADICIONAR	
Nome	Série	Ano			
Matrimónios 2017	[24 até 2147483647]	2017			
Batismos 2017	[134 até 2147483647]	2017			
Óbitos 2017	[1 até 2147483647]	2017			
Crismas 2017	[1 até 2147483647]	2017			
Catecumenatos 2017	[994 até 2147483647]	2017			


No seu caso pode ter apenas 1 numerador que poderá ser partilhado por todos os processos (Matrimónios, Batismos, Óbitos, ...), neste caso temos 1 numerador para cada tipo de processo. Poderá também ter numeradores próprios para recibos ou outro tipo de processo.

- 3) Para adaptar o Kyrios ao novo ano e utilizar novos numeradores a iniciar no número 1 para os processos que pretender, deverá adicionar os mesmos, de acordo com os seguintes passos:

1. Clicar no botão 
2. Neste caso vamos inserir um numerador para Matrimónios (atenção no caso da Cúria o módulo é "Matrimónios (Cúria)", deverá estar preenchido da seguinte forma:

A screenshot of a form titled 'ADICIONAR NUMERADOR'. The form has several fields: 'Nome' (Matrimónios 2018), 'Ano' (2018), 'Prefixo' (empty), 'Sufixo' (/2018), 'Número inicial/actual' (0), 'Número limite' (2147483647), and 'Número de dígitos' (10). There are checkboxes for 'Não Apagável' and 'Não Editável'. At the bottom right, there are 'CANCELAR' and 'GUARDAR' buttons.

3. Utilize os campos **Prefixo** e/ou **Sufixo** caso pretenda acrescentar informação ao numerador para além do número do processo. Por exemplo, para que os numeradores tenham o formato **1/2018**, em que 1 é o número do processo, insira **/2018** no Sufixo, conforme a imagem acima.
4. Tenha em conta que o próximo processo a utilizar o numerador terá como número o valor de **"Número inicial/actual" + 1**. Ou seja, para que o primeiro processo tenha o número 1, o **"Número inicial/actual"** terá de ser 0 (zero); para que o processo seguinte tenha o número 50, o **"Número inicial/actual"** terá de ser 49.

5. No final deverá clicar em 
6. Deverá repetir a partir do ponto 3.1 para todos os numeradores que necessitar criar para 2018.

- 4) Após ter criado todos os numeradores necessários, é necessário associar os mesmos aos respetivos módulos/processos. Para tal é necessário realizar os seguintes passos:

NUMERADORES DE MÓDULOS

1. Clicar em

NUMERADORES			NUMERADORES DE MÓDULOS + ADICIONAR ↗	
Nome	Série	Ano		
Matrimónios 2017	[24 até 2147483647]	2017		
Batismos 2017	[134 até 2147483647]	2017		
Óbitos 2017	[1 até 2147483647]	2017		
Crismas 2017	[1 até 2147483647]	2017		
Catecumenatos 2017	[994 até 2147483647]	2017		
Matrimónios 2018	[1 até 2147483647]/2018	2018		

2. Editar cada um dos módulos e associar o respetivo numerador:

NUMERADORES DE MÓDULOS		NUMERADORES + ADICIONAR ↗	
Módulo	Numerador		
Matrimónios	Matrimónios 2017		
Batismos	Batismos 2017		
Óbitos	Óbitos 2017		
Crismas	Crismas 2017		
Catecumenatos	Catecumenatos 2017		
Fichas Individuais	Catecumenatos 2017		

3. Neste caso estamos a editar o módulo dos Matrimónios:

EDITAR NUMERADOR DE MÓDULO		Numerador de Módulo ↗	
Módulo *	Numerador *		
MATRIMÓNIOS	Matrimónios 2017		
		CANCELAR	✓ GUARDAR

4. Deverá clicar na lupa e de seguida seleccionar o novo numerador:

Numeradores

Nome	Ano
Matrimónios 2017	2017
Batismos 2017	2017
Óbitos 2017	2017
Crismas 2017	2017
Catecumenatos 2017	2017
Matrimónios 2018	2018

5. Deverá clicar em guardar:

EDITAR NUMERADOR DE MÓDULO		Numerador de Módulo ↗	
Módulo *	Numerador *		
MATRIMÓNIOS	Matrimónios 2018		
		CANCELAR	✓ GUARDAR

6. Repita a partir do passo 4.2 para todos os módulos que pretender alterar o numerador.

7. Se um dos seus módulos ainda não tiver um numerador associado, clique em e faça a respetiva associação, como exemplificado na imagem acima.

5) A partir deste momento tem a sua versão do Kyríos adaptada para o novo ano.